

MUNICIPIO DE TIZIMÍN
ESTADO DE YUCATAN
Estado de Situación Financiera
Al 31/ago./2019

Fecha y | 06/sep./2019
 hora de Impresión | 10:07 p. m.

ACTIVO	2019	2018	PASIVO	2019	2018
ACTIVO CIRCULANTE	\$22,173,865.63	\$6,986,411.00	PASIVO CIRCULANTE	\$1,671,766.87	\$2,198,350.10
<i>Efectivo y Equivalentes</i>	\$16,002,282.91	\$3,755,442.00	<i>Cuentas por Pagar a Corto Plazo</i>	\$1,626,177.67	\$2,198,350.10
Bancos/Tesorería	\$16,002,282.91	\$3,755,442.00	Proveedores por Pagar a Corto Plazo	\$1,305,671.68	\$1,547,554.44
<i>Derechos a Recibir Efectivo o Equivalentes</i>	\$833,167.52	\$3,115,303.72	Transferencias Otorgadas por Pagar a Corto Plazo	\$23,301.60	\$39,060.00
Deudores Diversos por Cobrar a Corto Plazo	\$808,500.76	\$3,092,903.72	Retenciones y Contribuciones por Pagar a Corto Plazo	\$28,189.76	\$191,023.66
Préstamos Otorgados a Corto Plazo	\$24,866.76	\$22,400.00	Otras Cuentas por Pagar a Corto Plazo	\$269,014.63	\$420,712.00
<i>Derechos a Recibir Bienes o Servicios</i>	\$5,338,415.20	\$115,665.28	<i>Otros Pasivos a Corto Plazo</i>	\$45,589.20	\$0.00
Anticipo a Contratistas por Obras Públicas a Corto Plazo	\$5,338,415.20	\$115,665.28	Ingresos por Clasificar	\$45,589.20	\$0.00
Total de Activos Circulantes	\$22,173,865.63	\$6,986,411.00	Total de Pasivos Circulantes	\$1,671,766.87	\$2,198,350.10
ACTIVO NO CIRCULANTE	\$36,781,094.39	\$33,726,833.04	PASIVO NO CIRCULANTE	\$0.00	\$0.00
<i>Bienes Inmuebles, Infraestructura y Construcciones en Proceso</i>	\$25,217,103.69	\$22,569,685.72	Total de Pasivos	\$1,671,766.87	\$2,198,350.10
Terrenos	\$18,954,864.40	\$18,954,864.40	HACIENDA PUBLICA/ PATRIMONIO		
Edificios no Habitacionales	\$1,022,372.23	\$1,022,372.23	HACIENDA PUBLICA/PATRIMONIO CONTRIBUIDO	\$0.00	\$0.00
Construcciones en Proceso en Bienes de Dominio Público	\$5,239,867.06	\$2,612,449.09	HACIENDA PUBLICA /PATRIMONIO GENERADO	\$57,283,193.15	\$38,514,893.94
<i>Bienes Muebles</i>	\$49,517,666.88	\$47,919,409.96	<i>Resultados del Ejercicio (Ahorro/ Desahorro)</i>	\$24,378,418.96	\$7,932,008.83
Mobiliario y Equipo de Administración	\$24,758,636.58	\$24,656,929.54	<i>Resultados de Ejercicios Anteriores</i>	\$32,904,774.19	\$36,582,885.11
Mobiliario y Equipo Educativo y Recreativo	\$2,103,998.76	\$1,777,757.90	EXCESO O INSUFICIENCIA EN LA ACTUALIZACION DE LA I	\$0.00	\$0.00
Equipo e Instrumental Médico y de Laboratorio	\$1,771,495.18	\$1,771,495.18	Total Hacienda Pública/Patrimonio	\$57,283,193.15	\$38,514,893.94
VEHÍCULOS Y EQUIPO DE TRANSPORTE	\$14,277,060.59	\$13,277,060.59	Total de Pasivo y Hacienda Pública/Patrimonio	\$58,954,960.02	\$40,713,244.04
Maquinaria, Otros Equipos y Herramientas	\$6,586,475.77	\$6,416,166.75			
Activos Biológicos	\$20,000.00	\$20,000.00			
<i>Activos Intangibles</i>	\$240,120.00	\$240,120.00			
Software	\$240,120.00	\$240,120.00			
<i>Depreciación, Deterioro y Amortización Acumulada de Bienes</i>	-\$38,193,796.18	-\$37,022,382.64			
Depreciación Acumulada de Bienes Muebles	-\$38,193,796.18	-\$37,022,382.64			
Total de Activos No Circulantes	\$36,781,094.39	\$33,726,833.04			
Total de Activos	\$58,954,960.02	\$40,713,244.04			






 PRESIDENCIA MUNICIPAL DIRECCIÓN DE FINANZAS Y TESORERÍA




Tizimín **Tizimín**

 H. Ayuntamiento 2018-2021 H. Ayuntamiento 2018-2021

Entre honor y justicia *Entre honor y justicia*

MUNICIPIO DE TIZIMÍN
ESTADO DE YUCATAN
Estado de Situación Financiera
Al 31/ago./2019

Fecha y 06/sep./2019
 hora de Impresión 10:07 p. m.

CUENTAS DE ORDEN PRESUPUESTARIA	2019	2018
LEY DE INGRESOS		\$0.00
LEY DE INGRESOS ESTIMADA	\$282,666,110.00	\$251,082,451.00
LEY DE INGRESOS POR EJECUTAR	\$109,163,303.25	\$6,116,315.64
MODIFICACIONES A LA LEY DE INGRESOS ESTIMADA	\$12,896,190.00	\$35,767,433.16
LEY DE INGRESOS DEVENGADA	\$186,398,996.75	\$280,733,568.52
LEY DE INGRESOS RECAUDADA	\$186,398,996.75	\$280,733,568.52
PRESUPUESTO DE EGRESOS		\$0.00
PRESUPUESTO DE EGRESOS APROBADO	\$282,666,110.00	\$251,082,451.00
PRESUPUESTO DE EGRESOS POR EJERCER	\$110,075,620.15	\$6,555,197.32
MODIFICACIONES AL PRESUPUESTO DE EGRESOS APROBADO	\$12,896,190.00	\$35,672,548.52
PRESUPUESTO DE EGRESOS COMPROMETIDO	\$185,486,679.85	\$280,198,802.20
PRESUPUESTO DE EGRESOS DEVENGADO	\$167,687,288.66	\$279,734,963.90
PRESUPUESTO DE EGRESOS EJERCIDO	\$166,483,323.24	\$278,192,705.32
PRESUPUESTO DE EGRESOS PAGADO	\$100,358,315.82	\$278,148,873.64

"Bajo protesta de decir verdad declaramos que los Estados Financieros y sus notas, son razonablemente correctos y son responsabilidad del emisor".


 ING. MARIO ALBERTO GONZALEZ GONZALEZ
 PRESIDENTE MUNICIPAL



PRESIDENCIA
 MUNICIPAL



DIRECCIÓN DE FINANZAS
 Y TESORERÍA




 PTI. REYES GASPAR AGUINAGA MEDINA
 SECRETARIO MUNICIPAL


 C.P. HELBERT JOSÉ SÁNCHEZ POLANCO
 TESORERO MUNICIPAL

MUNICIPIO DE TIZIMÍN
ESTADO DE YUCATÁN
 Estado de Actividades
 Del 01/ago./2019 al 31/ago./2019

	2019	2018
INGRESOS Y OTROS BENEFICIOS		
INGRESOS DE GESTIÓN		
IMPUESTOS	\$2,666,983.30	\$1,252,703.90
IMPUESTOS SOBRE EL PATRIMONIO	\$1,272,752.04	\$242,993.68
IMPUESTOS SOBRE LA PRODUCCIÓN, EL CONSUMO Y LAS TRANSACCIONES	\$163,091.44	\$105,364.85
DERECHOS	\$1,109,660.60	\$137,628.83
PRODUCTOS	\$1,092,719.99	\$801,122.10
APROVECHAMIENTOS	\$14,474.27	\$3,814.77
PARTICIPACIONES, APORTACIONES, CONVENIOS, INCENTIVOS DERIVADOS DE LA COLABORACIÓN FISCAL, FONDOS DISTINTOS DE APORTACIONES, TRANSFERENCIAS, ASIGNACIONES, SUBSIDIOS Y SUBVENCIONES, Y PENSIONES Y JUBILACIONES	\$290,037.00	\$204,773.35
PARTICIPACIONES, APORTACIONES, CONVENIOS, INCENTIVOS DERIVADOS DE LA COLABORACIÓN FISCAL Y FONDOS DISTINTOS DE APORTACIONES	\$21,669,119.14	\$19,826,751.34
APORTACIONES	\$8,911,975.73	\$8,417,809.66
OTROS INGRESOS Y BENEFICIOS	\$12,757,143.41	\$11,408,941.68
OTROS INGRESOS Y BENEFICIOS VARIOS	\$0.00	-\$9,008.29
OTROS INGRESOS Y BENEFICIOS VARIOS	\$0.00	-\$9,008.29
Total de Ingresos y Otros Beneficios	\$24,339,102.44	\$21,070,446.95
GASTOS Y OTRAS PÉRDIDAS		
GASTOS DE FUNCIONAMIENTO		
SERVICIOS PERSONALES	\$13,799,570.00	\$13,431,221.17
MATERIALES Y SUMINISTROS	\$7,147,089.17	\$6,895,198.51
SERVICIOS GENERALES	\$3,090,722.49	\$2,764,664.38
TRANSFERENCIAS, ASIGNACIONES, SUBSIDIOS Y OTRAS AYUDAS	\$3,561,758.34	\$3,771,358.28
TRANSFERENCIAS AL RESTO DEL SECTOR PÚBLICO	\$10,581,272.68	\$445,812.69
AYUDAS SOCIALES	\$9,980,000.00	\$0.00
PARTICIPACIONES Y APORTACIONES	\$601,272.68	\$445,812.69
INTERESES, COMISIONES Y OTROS GASTOS DE LA DEUDA PÚBLICA	\$0.00	\$0.00
OTROS GASTOS Y PÉRDIDAS EXTRAORDINARIAS	\$0.00	\$0.00
ESTIMACIONES, DEPRECIACIONES, DETERIOROS, OBSOLESCENCIA Y AMORTIZACIONES	\$142,701.16	\$177,976.46
INVERSIÓN PÚBLICA	\$142,701.16	\$177,976.46
INVERSIÓN PÚBLICA NO CAPITALIZABLE	\$8,125,445.97	\$43,104,338.96
Total de Gastos y otras Pérdidas	\$8,125,445.97	\$43,104,338.96
Resultado del Ejercicio (Ahorro/Desahorro)	\$32,648,989.81	\$57,159,349.28
	-\$8,309,887.37	-\$36,088,902.33



 PRESIDENCIA MUNICIPAL

 DIRECCIÓN DE FINANZAS Y TESORERÍA



MUNICIPIO DE TIZIMÍN
ESTADO DE YUCATÁN
Estado de Actividades
Del 01/ago./2019 al 31/ago./2019

Usr: SuperVista
Rep: rptEstadoActividades

Fecha y hora de impresión: 08/sep/2019 10:06 p. m.

2019

2018

"Bajo protesta de decir verdad declaramos que los Estados Financieros y sus notas, son razonablemente correctos y son responsabilidad del emisor".

ING. MANIOALBERTO GONZALEZ GONZALEZ
PRESIDENTE MUNICIPAL



PRESIDENCIA
MUNICIPAL



DIRECCION DE FINANZAS
Y TESORERIA

ING. RAFAEL REYES GASPARGAS MEDINA
SECRETARIO MUNICIPAL

C.P. HELBERT JOSE SANCHEZ POLANCO
TESORERO MUNICIPAL



TIZIMIN



TIZIMIN



MUNICIPIO DE TIZIMÍN
ESTADO DE YUCATÁN
 Estados de Resultados
 Del 01/ago./2019 al 31/ago./2019

	PERIODO 1/ago. al 31/ago./2019	%	ACUMULADO 01/ene al 31/ago./2019	%
INGRESOS Y OTROS BENEFICIOS				
INGRESOS DE GESTIÓN	\$2,669,983.30	10.96 %	\$22,121,829.67	11.86 %
IMPUESTOS				
IMPUESTOS SOBRE LOS INGRESOS	\$1,272,752.04	5.22 %	\$5,535,022.44	2.96 %
IMPUESTOS SOBRE EL PATRIMONIO	\$0.00	0.00 %	\$4,000.00	0.00 %
IMPUESTOS SOBRE LA PRODUCCIÓN, EL CONSUMO Y LAS TRANSACCIONES	\$1,693,091.44	0.67 %	\$2,492,593.82	1.33 %
DERECHOS	\$1,109,660.60	4.55 %	\$3,038,428.62	1.63 %
PRODUCTOS	\$1,092,719.99	4.48 %	\$12,175,571.44	6.53 %
APROVECHAMIENTOS	\$14,474.27	0.05 %	\$56,038.61	0.03 %
PARTICIPACIONES, APORTACIONES, CONVENIOS, INCENTIVOS DERIVADOS DE PARTICIPACIONES, APORTACIONES, CONVENIOS, INCENTIVOS DERIVADOS DE PARTICIPACIONES	\$290,037.00	1.19 %	\$4,355,197.18	2.33 %
APORTACIONES	\$21,669,119.14	89.03 %	\$164,277,167.65	88.13 %
INCENTIVOS DERIVADOS DE LA COLABORACIÓN FISCAL	\$21,669,119.14	89.03 %	\$164,277,167.65	88.13 %
OTROS INGRESOS Y BENEFICIOS	\$21,669,119.14	89.03 %	\$164,277,167.65	88.13 %
OTROS INGRESOS Y BENEFICIOS VARIOS	\$8,911,975.73	36.61 %	\$74,763,803.15	40.10 %
OTROS INGRESOS Y BENEFICIOS VARIOS	\$12,757,143.41	52.41 %	\$89,408,854.50	47.96 %
	\$0.00	0.00 %	\$104,510.00	0.05 %
	\$0.00	0.00 %	-\$0.14	0.00 %
	\$0.00	0.00 %	-\$0.14	0.00 %
Total de Ingresos	\$24,339,102.44	100.00 %	\$186,398,997.18	100.00 %

GASTOS Y OTRAS PÉRDIDAS				
GASTOS DE FUNCIONAMIENTO	\$13,799,570.00	56.69 %	\$118,470,232.28	63.55 %
SERVICIOS PERSONALES	\$7,147,089.17	29.36 %	\$55,010,936.56	29.51 %
MATERIALES Y SUMINISTROS	\$3,090,722.49	12.69 %	\$31,532,105.46	16.91 %
SERVICIOS GENERALES	\$3,561,758.34	14.63 %	\$31,927,190.26	17.12 %
TRANSFERENCIAS, ASIGNACIONES, SUBSIDIOS Y OTRAS AYUDAS	\$10,591,272.68	43.47 %	\$25,117,862.89	13.47 %
TRANSFERENCIAS AL RESTO DEL SECTOR PÚBLICO	\$9,990,000.00	41.00 %	\$19,960,000.00	10.70 %
AYUDAS SOCIALES	\$601,272.68	2.47 %	\$5,157,862.89	2.76 %
PARTICIPACIONES Y APORTACIONES	\$0.00	0.00 %	\$0.00	0.00 %
INTERESES, COMISIONES Y OTROS GASTOS DE LA DEUDA PÚBLICA	\$0.00	0.00 %	\$0.00	0.00 %
OTROS GASTOS Y PÉRDIDAS EXTRAORDINARIAS	\$142,701.16	0.58 %	\$1,171,413.54	0.62 %
ESTIMACIONES, DEPRECIACIONES, DETERIOROS, OBSOLESCENCIA Y AMORTIZ	\$142,701.16	0.58 %	\$1,171,413.54	0.62 %
INVERSIÓN PÚBLICA	\$8,125,445.97	33.38 %	\$17,261,069.51	9.28 %
INVERSIÓN PÚBLICA NO CAPITALIZABLE	\$8,125,445.97	33.38 %	\$17,261,069.51	9.28 %
Total de Gastos y otras Perdidas	\$32,648,989.81	134.14 %	\$162,020,578.22	86.92 %

Ahorro / Desahorro Neto de Ejercicio

\$2,309,887.37 -34.14 %

\$24,378,418.96

13.07 %

ING. MARIO ALBERTO GONZALEZ GONZALEZ
 PRESIDENTE MUNICIPAL

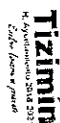
PRESIDENCIA MUNICIPAL

DIRECCIÓN DE FINANZAS Y TESORERÍA

SECRETARIO MUNICIPAL



C.P. HELBERT JOSÉ SANCHEZ POLANCO
 TESORERO MUNICIPAL



MUNICIPIO DE TIZIMÍN

ESTADO DE YUCATÁN

Estado de Variaciones en la Hacienda Pública

Del 01/ene/2019 Al 31/ago./2019

Fecha y hora de Impresión 06/sep./2019 10:05 p. m.

Concepto	Hacienda Publica/ Patrimonio Contribuido	Hacienda Publica/ Patrimonio Generado De Ejercicios Anteriores	Hacienda Publica/ Patrimonio Generado Del Ejercicio	Exceso o Insuficiencia en la Actualización de la Hacienda Pública / Patrimonio	Total
HACIENDA PUBLICA/PATRIMONIO CONTRIBUIDO NETO 2018	\$0.00	\$0.00	\$0.00	\$0.00	\$0.00
Aportaciones	\$0.00	\$0.00	\$0.00	\$0.00	\$0.00
Donaciones de Capital	\$0.00	\$0.00	\$0.00	\$0.00	\$0.00
Actualización de la Hacienda Pública/Patrimonio	\$0.00	\$0.00	\$0.00	\$0.00	\$0.00
HACIENDA PUBLICA /PATRIMONIO GENERADO NETO 2018	\$0.00	\$36,582,885.11	\$1,932,008.83	\$0.00	\$38,514,893.94
Resultados del Ejercicio (Ahorro/ Desahorro)	\$0.00	\$0.00	\$1,932,008.83	\$0.00	\$1,932,008.83
Resultados de Ejercicios Anteriores	\$0.00	\$36,582,885.11	\$0.00	\$0.00	\$36,582,885.11
Revalúos	\$0.00	\$0.00	\$0.00	\$0.00	\$0.00
Reservas	\$0.00	\$0.00	\$0.00	\$0.00	\$0.00
Rectificaciones de Resultados de Ejercicios Anteriores	\$0.00	\$0.00	\$0.00	\$0.00	\$0.00
EXCESO O INSUFICIENCIA EN LA ACTUALIZACION DE LA HACIENDA PUBLICA/ PATRIMONIO NETO 2018	\$0.00	\$0.00	\$0.00	\$0.00	\$0.00
Resultado por Posición Monetaria	\$0.00	\$0.00	\$0.00	\$0.00	\$0.00
Resultado por Tenencia de Activos no Monetarios	\$0.00	\$0.00	\$0.00	\$0.00	\$0.00
HACIENDA PÚBLICA / PATRIMONIO NETO FINAL 2018	\$0.00	\$36,582,885.11	\$1,932,008.83	\$0.00	\$38,514,893.94
CAMBIOS EN LA HACIENDA PUBLICA/PATRIMONIO CONTRIBUIDO NETO 2019	\$0.00	\$0.00	\$0.00	\$0.00	\$0.00
Aportaciones	\$0.00	\$0.00	\$0.00	\$0.00	\$0.00
Donaciones de Capital	\$0.00	\$0.00	\$0.00	\$0.00	\$0.00
Actualización de la Hacienda Pública/Patrimonio	\$0.00	\$0.00	\$0.00	\$0.00	\$0.00
VARIACIONES DE LA HACIENDA PÚBLICA / PATRIMONIO GENERADO NETO 2019	\$0.00	-\$3,678,110.92	\$22,446,410.13	\$0.00	\$18,768,299.21
Resultados del Ejercicio (Ahorro/ Desahorro)	\$0.00	\$0.00	\$24,378,418.96	\$0.00	\$24,378,418.96
Resultados de Ejercicios Anteriores	\$0.00	-\$3,678,110.92	-\$1,932,008.83	\$0.00	-\$5,610,119.75
Revalúos	\$0.00	\$0.00	\$0.00	\$0.00	\$0.00
Reservas	\$0.00	\$0.00	\$0.00	\$0.00	\$0.00
Rectificaciones de Resultados de Ejercicios Anteriores	\$0.00	\$0.00	\$0.00	\$0.00	\$0.00
CAMBIOS EN EL EXCESO O INSUFICIENCIA EN LA ACTUALIZACION DE LA HACIENDA PUBLICA/ PATRIMONIO NETO 2019	\$0.00	\$0.00	\$0.00	\$0.00	\$0.00
Resultado por Posición Monetaria	\$0.00	\$0.00	\$0.00	\$0.00	\$0.00
Resultado por Tenencia de Activos no Monetarios	\$0.00	\$0.00	\$0.00	\$0.00	\$0.00
HACIENDA PÚBLICA / PATRIMONIO NETO FINAL 2019	\$0.00	\$32,904,774.19	\$24,378,418.96	\$0.00	\$57,283,193.15













MUNICIPIO DE TIZIMÍN
ESTADO DE YUCATAN
Estado de Variaciones en la Hacienda Pública
Del 01/ene/2019 Al 31/ago./2019

Concepto	Hacienda Publica/ Patrimonio Contribuido	Hacienda Publica/ Patrimonio Generado De Ejercicios Anteriores	Hacienda Publica/ Patrimonio Generado Del Ejercicio	Exceso o Insuficiencia en la Actualización de la Hacienda Pública / Patrimonio	Total
----------	---	---	--	--	-------

"Bajo protesta de decir verdad declaramos que los Estados Financieros y sus notas, son razonablemente correctos y son responsabilidad del emisor".

 ING. MARIO ALBERTO GONZALEZ GONZALEZ PRESIDENTE MUNICIPAL	 PRESIDENCIA MUNICIPAL  Tizimín <small>H. Ayuntamiento 2018-2021</small> <i>Cada buena a pesar</i>	 DIRECCION DE FINANZAS Y TESORERIA  Tizimín <small>H. Ayuntamiento 2018-2021</small> <i>Cada buena a pesar</i>	 PTI. REYES GASPAR AGUINAGA MEDINA SECRETARIO MUNICIPAL
 C.P. HELBERT JOSE SANCHEZ POLANCO TESORERO MUNICIPAL			

MUNICIPIO DE TIZIMÍN
ESTADO DE YUCATAN
Estado de Cambios en la Situación Financiera
Del 01/ene./2019 Al 31/ago./2019

	<u>2019</u>	<u>2018</u>	<u>Origen</u>	<u>Aplicación</u>
ACTIVO	\$58,954,960.02	\$40,713,244.04		\$18,241,715.98
ACTIVO CIRCULANTE	\$22,173,865.63	\$6,986,411.00		\$15,187,454.63
Efectivo y Equivalentes	\$16,002,282.91	\$3,755,442.00		\$12,246,840.91
Derechos a Recibir Efectivo o Equivalentes	\$833,167.52	\$3,115,303.72	\$2,282,136.20	
Derechos a Recibir Bienes o Servicios	\$5,338,415.20	\$115,665.28		\$5,222,749.92
ACTIVO NO CIRCULANTE	\$36,781,094.39	\$33,726,833.04		\$3,054,261.35
Bienes Inmuebles, Infraestructura y Construcciones en Proceso	\$25,217,103.69	\$22,589,685.72		\$2,627,417.97
Bienes Muebles	\$49,517,666.88	\$47,919,409.96		\$1,598,256.92
Activos Intangibles	\$240,120.00	\$240,120.00		
Depreciación, Deterioro y Amortización Acumulada de Bienes	-\$38,193,796.18	-\$37,022,382.64	\$1,171,413.54	
PASIVO	\$1,671,766.87	\$2,198,350.10		\$526,583.23
PASIVO CIRCULANTE	\$1,671,766.87	\$2,198,350.10		\$526,583.23
Cuentas por Pagar a Corto Plazo	\$1,626,177.67	\$2,198,350.10		\$572,172.43
Otros Pasivos a Corto Plazo	\$45,589.20	\$0.00	\$45,589.20	
PASIVO NO CIRCULANTE	\$0.00	\$0.00		
HACIENDA PUBLICA/ PATRIMONIO	\$57,283,193.15	\$38,514,893.94	\$18,768,299.21	
HACIENDA PUBLICA/PATRIMONIO CONTRIBUIDO	\$0.00	\$0.00		
HACIENDA PUBLICA /PATRIMONIO GENERADO	\$57,283,193.15	\$38,514,893.94	\$18,768,299.21	
Resultados del Ejercicio (Ahorro/ Desahorro)	\$24,378,418.96	\$1,932,008.83	\$22,446,410.13	
Resultados de Ejercicios Anteriores	\$32,904,774.19	\$36,582,885.11		\$3,678,110.92
EXCESO O INSUFICIENCIA EN LA ACTUALIZACION DE LA HACIENDA PUBLICA/ PATRIMONIO	\$0.00	\$0.00		




PRESIDENCIA MUNICIPAL
Tizimín
H. Ayuntamiento 2018-2021
Entre todos y para todos



DIRECCIÓN DE FINANZAS Y TESORERÍA
Tizimín
H. Ayuntamiento 2018-2021
Entre todos y para todos







Usr: Sup

Rep: rptEstadoCambiosSituacionFinancieraC

MUNICIPIO DE TIZIMÍN
ESTADO DE YUCATAN
Estado de Cambios en la Situación Financiera
Del 01/ene./2019 Al 31/ago./2019

Fecha y hora de impresión | 06/sep./2019 10:04 p. m.

2019

2018

Origen

Aplicación

"Bajo protesta de decir verdad declaramos que los Estados Financieros y sus notas, son razonablemente correctos y son responsabilidad del emisor".

ING. MARIO ALBERTO GONZALEZ GONZALEZ

PRESIDENTE MUNICIPAL



PRESIDENCIA MUNICIPAL



DIRECCIÓN DE FINANZAS Y TESORERIA



PTI. REYES GASPAR AGUINAGA MEDINA

SECRETARIO MUNICIPAL

C.P. HELBERT JOSÉ SANCHEZ POLANCO







TESORERO MUNICIPAL

MUNICIPIO DE TIZIMIN
ESTADO DE YUCATAN
Estado de Flujos de Efectivo
Del 01/ene/2019 Al 31/ago./2019

Fecha y hora de Impresión | 06/sep./2019 10:03 p. m.

Concepto	2019	2018
FLUJOS DE EFECTIVO DE LAS ACTIVIDADES DE OPERACIÓN		
ORIGEN	\$186,398,996.75	\$280,647,670.52
IMPUESTOS	\$5,535,022.44	\$9,328,781.60
DERECHOS	\$12,175,571.44	\$12,010,603.73
PRODUCTOS	\$56,038.61	\$94,894.64
APROVECHAMIENTOS	\$4,355,197.18	\$11,524,722.15
INGRESOS POR VENTA DE BIENES Y PRESTACIÓN DE SERVICIOS	-\$0.57	\$0.00
PARTICIPACIONES, APORTACIONES, CONVENIOS, INCENTIVOS DERIVADOS DE LA COLABORACIÓN FISCAL Y FONDOS DISTINTOS DE APORTACIONES	\$164,277,167.65	\$247,688,678.40
APLICACIÓN	\$150,052,962.35	\$190,125,682.14
SERVICIOS PERSONALES	\$55,010,936.56	\$85,911,454.85
MATERIALES Y SUMINISTROS	\$30,464,998.76	\$38,766,319.83
SERVICIOS GENERALES	\$31,688,625.72	\$49,363,181.69
TRANSFERENCIAS INTERNAS Y ASIGNACIONES AL SECTOR PUBLICO	\$0.00	\$247,806.31
TRANSFERENCIAS AL RESTO DEL SECTOR PÚBLICO	\$19,960,000.00	\$0.00
AYUDAS SOCIALES	\$5,134,561.29	\$8,305,428.22
OTRAS APLICACIONES DE OPERACIÓN	\$7,793,840.02	\$7,531,491.24
FLUJOS NETOS DE EFECTIVO POR ACTIVIDADES DE OPERACIÓN	\$36,346,034.40	\$90,521,988.38
FLUJOS DE EFECTIVO DE LAS ACTIVIDADES DE INVERSIÓN		
APLICACIÓN	\$24,099,193.49	\$95,554,682.74
BIENES INMUEBLES, INFRAESTRUCTURA Y CONSTRUCCIONES EN PROCESO	\$22,500,938.57	\$95,116,306.47
BIENES MUEBLES	\$1,598,256.92	\$418,376.27
OTRAS APLICACIONES DE INVERSIÓN	\$0.00	\$20,000.00
FLUJOS NETOS DE EFECTIVO POR ACTIVIDADES DE INVERSIÓN	-\$24,099,193.49	-\$95,554,682.74
FLUJO DE EFECTIVO DE LAS ACTIVIDADES DE FINANCIAMIENTO		
INCREMENTO/DISMINUCIÓN NETA EN EL EFECTIVO Y EQUIVALENTES AL EFECTIVO	\$12,246,840.91	-\$5,032,694.36
EFFECTIVO Y EQUIVALENTES AL EFECTIVO AL INICIO DEL EJERCICIO	\$3,755,442.00	\$8,798,136.36
EFFECTIVO Y EQUIVALENTES AL EFECTIVO AL FINAL DEL EJERCICIO	\$16,002,282.91	\$3,755,442.00

"Bajo protesta de decir verdad declaramos que los Estados Financieros y sus notas, son razonablemente correctos y son responsabilidad del emisor".

 ING. MARIO ALBERTO GONZALEZ GONZALEZ PRESIDENTE MUNICIPAL	 PRESIDENCIA MUNICIPAL Tizimin Yucatán 2019	 PTI. REYES GASPAR AGUINAGA MEDINA SECRETARIO MUNICIPAL	 DIRECCION DE FINANZAS Y TESORERIA Tizimin Yucatán 2019
 C.P. HELBERT JOSE SANCHEZ POLANCO TESORERO MUNICIPAL	 Tizimin Yucatán 2019		 Tizimin Yucatán 2019

MUNICIPIO DE TIZIMIN
ESTADO DE YUCATÁN
NOTAS A LOS ESTADOS FINANCIEROS
AL 31 DE AGOSTO DE 2019

Con el propósito de dar cumplimiento a los artículos 46 y 49 de la Ley General de Contabilidad Gubernamental, los entes públicos deberán acompañar notas a los estados financieros cuyos rubros así lo requieran teniendo presente los postulados de revelación suficiente e importancia relativa con la finalidad, que la información sea de mayor utilidad para los usuarios.

A continuación se presentan los tres tipos de notas que acompañan a los estados, a saber:

- a) Notas de desglose;
- b) Notas de memoria (cuentas de orden); y
- c) Notas de gestión administrativa.

a) NOTAS DE DESGLOSE

1) NOTAS AL ESTADO DE SITUACIÓN FINANCIERA

Activo

• **Efectivo y Equivalentes**

- 1. Se informará acerca de los fondos con afectación específica, el tipo y monto de los mismos; de las inversiones financieras se revelará su tipo y monto, su clasificación en corto y largo plazo separando aquellos que su vencimiento sea menor a 3 meses.

A continuación se relacionan las cuentas que integran el rubro de efectivo y equivalentes:

Concepto	2019	2018
Bancos/Tesorería	\$ 16,002,282.91	\$ 3,755,442.00
Inversiones Temporales (Hasta 3 meses)	\$.00	\$.00
Fondos con Afectación Específica	\$.00	\$.00
Suma \$	16,002,282.91 \$	3,755,442.00

Bancos/Tesorería

Representa el monto de efectivo disponible propiedad de **ENTEMINSTITUTO**, en instituciones bancarias, su importe se integra por:

Banco	Importe
Banco Nacional de México S.A	\$.00
BBVA Bancomer S.A	\$ 15,992,881.91
Banco Mercantil del Norte S.A	\$ 9,401.00
Suma \$	16,002,282.91

Inversiones Temporales

Representa el monto de efectivo invertido por **ENTEMINSTITUTO**, la cual se efectúa a plazos que van de inversión a por:

Banco	Importe
BBVA Bancomer S.A	\$.00
Suma \$	\$.00

Fondos con Afectación Específica

Representan el monto de los fondos con afectación específica que deben financiar determinados gastos o actividades:

Banco	Importe
Suma \$	\$.00



• **Derechos a recibir Efectivo y Equivalentes y Bienes o Servicios a Recibir**

- 2. Por tipo de contribución se informará el monto que se encuentre pendiente de cobro y por recuperar de hasta cinco ejercicios anteriores, asimismo se deberá considerar los montos sujetos a algún tipo de juicio con una antigüedad mayor a la señalada y la facilidad de cobro.

Concepto	2019	2018
Cuentas por Cobrar a Corto Plazo	\$.00	\$.00
Deudores Diversos por Cobrar a Corto Plazo	\$ 808,500.76	\$ 3,092,903.72
Otros Derechos a Recibir Efectivo o Equivalentes a Corto Plazo	\$.00	\$.00
Suma \$	808,500.76 \$	3,092,903.72

Las Cuentas por Cobrar a Corto Plazo se integran por:

Concepto	2019	2019%	2018	2018%
Deudores Diversos por	\$ 3,092,903.72	99%		
Prestamos Otorgados	\$ 22,400.00	1%		
		0%		
		0%		
Suma \$	3,115,303.72 \$		1.00	

RESPONDENCIA DIRECCIÓN DE FINANZAS
 Tizimin, Yucatán, México, a los 06 días del mes de Septiembre del 2019.
Tizimin
 El Ayuntamiento 2019-2021
 Cédula: Andrés P. Juárez

Deudoras Diversos por Cobrar a Corto Plazo

Representa el monto de los derechos de cobro a favor del ente público por gastos por comprobar, principalmente relacionados con viáticos.

Otros Derechos a recibir Efectivo y Equivalentes a Corto Plazo

Representan los derechos de cobro originados en el desarrollo de las actividades del ente público, de los cuales se espera recibir una contraprestación representada en recursos, bienes o servicios; en un plazo menor o igual a doce meses, no incluidos en las cuentas anteriores.

- Se elaborará, de manera agrupada, los derechos a recibir efectivo y equivalentes, y bienes o servicios a recibir, (excepto cuentas por cobrar de contribuyentes o fiduciarios que se encuentren dentro de inversiones financieras, participaciones y aportaciones de capital) en una desagregación por su vencimiento en días a 90, 180, menor o igual a 365 y mayor a 365. Adicionalmente, se informará de las características cualitativas relevantes que la afecten a estas cuentas.

- Bienes Disponibles para su Transformación o Consumo (Inventarios)**

- Se clasificarán como bienes disponibles para su transformación aquellos que se encuentren dentro de la cuenta Inventarios. Esta nota aplica para aquellos entes públicos que realicen algún proceso de transformación y/o elaboración de bienes.
En la nota se informará del sistema de costo y método de valuación aplicados a los inventarios, así como la conveniencia de su aplicación dada la naturaleza de los mismos. Adicionalmente, se revelará el impacto en la información financiera por cambios en el método o sistema.

- De la cuenta Aftaactn se informará acerca del método de valuación, así como la conveniencia de su aplicación. Adicionalmente, se revelará el impacto en la información financiera por cambios en el método.

- Inversiones Financieras**

- De la cuenta Inversiones financieras, que considera los fiduciarios, se informará de estos los recursos asignados por tipo y monto, y características significativas que tengan o puedan tener alguna incidencia en las mismas.

- Se informará de las inversiones financieras, los saldos de las participaciones y aportaciones de capital.

- Bienes Muebles, Inmuebles e Intangibles**

- Se informará de manera agrupada por cuenta, los rubros de Bienes Muebles e Inmuebles, el monto de la depreciación, amortización, agotamiento, pérdida por obsolescencia, tasa y método aplicadas y los criterios de aplicación de los mismos. Asimismo, se informará de las características significativas por este tipo de activos, los cuales tienen los activos aplicados.
Se informará de manera agrupada por cuenta, los rubros de activos intangibles y diferidos, su monto y naturaleza, amortización, agotamiento, pérdida por obsolescencia, tasa y método aplicados.

Bienes Inmuebles, Infraestructura y Construcciones en Proceso

Se integra de la siguiente manera:

Concepto	2019	2018
Terrenos	\$ 18,954,864.40	\$ 18,954,864.40
OTROS BIENES INMUEBLES	\$.00	\$.00
Subtotal Bienes Inmuebles, Infraestructura y Construcciones en Proceso	\$ 18,954,864.40	\$ 18,954,864.40

Bienes Muebles, Intangibles y Depreciaciones

Se integra de la siguiente manera:

Concepto	2019	2018
Mobiliario y Equipo de Administración	\$ 24,758,636.58	\$ 24,656,929.54
Mobiliario y Equipo Educativo y Recreativo	\$ 2,103,988.76	\$ 1,777,757.90
VEHICULOS Y EQUIPO DE TRANSPORTE	\$ 14,277,060.59	\$ 13,277,060.59
Maquinaria, Otros Equipos y Herramientas	\$ 6,586,475.77	\$ 6,416,166.75
Subtotal Bienes Muebles	\$ 47,726,171.70	\$ 46,127,914.78
Software	\$ 240,120.00	\$ 240,120.00
Licencias	\$.00	\$.00
Subtotal Activos Intangibles	\$ 240,120.00	\$ 240,120.00
Depreciación Acumulada de Bienes Muebles	\$ 38,193,796.18	\$ 37,022,382.64
el Depreciación, Deterioro y Amortización Acumulada de Bienes	\$ 38,193,796.18	\$ 37,022,382.64
Suma	\$ 86,180,087.98	\$ 83,390,417.42


Activo Diferido

Se integra de la siguiente manera:

Concepto	2019	2018
	\$.00	\$.00

- Estimaciones y Deterioros**

- Se informarán los criterios utilizados para la determinación de las estimaciones; por ejemplo: estimación de cuentas incobrables, estimación de inventarios, deterioro de activos biológicos y cualquier otra que aplique.


 PRESIDENCIA MUNICIPAL
 DIRECCIÓN DE FINANZAS
 TIZIMÍN
 H. Ayuntamiento 2018-2021
 Calle, Flores y Piedad

11. De las cuentas de otros activos se informará por tipo circulante o no circulante, los montos totales asociados y sus características cualitativas significativas que les impacten financieramente.
- Pasivo**

- Se elaborará una relación de las cuentas y documentos por pagar en una desgregación por su vencimiento en días a 90, 180, menor o igual a 365 y mayor a 365. Asimismo, se informará sobre la facilidad del pago de dichos pasivos.
- Se informará de manera agrupada los recursos localizados en Fondos de Bienes de Terceros en Administración y/o en Garantía a corto y largo plazo, así como la naturaleza de dichos recursos y sus características cualitativas significativas que les afecten o pudieran afectarles financieramente.
- Se informará de las cuentas de los pasivos diferidos y otros, su tipo, monto y naturaleza, así como las características significativas que les impacten o pudieran impactarles financieramente.

Este género se compone de dos grupos, el Pasivo Circulante y el Pasivo No Circulante, en éstos inciden pasivos devueltos de operaciones por servicios personales, cuentas por pagar por operaciones presupuestarias devengadas y contabilizadas al 30 de septiembre del ejercicio correspondiente; pasivos por obligaciones laborales, a continuación se presenta la integración del pasivo:

Concepto	2019	2018
PASIVO CIRCULANTE	\$ 1,671,766.87	\$ 2,198,350.10
PASIVO NO CIRCULANTE	\$.00	\$.00
Suma de Pasivo	\$ 1,671,766.87	\$ 2,198,350.10

• **Pasivo Circulante**

Destacan entre las principales partidas del Pasivo Circulante las siguientes:

Concepto	Importe
Servicios Personales por Pagar a Corto Plazo	\$.00
Retenciones y Contribuciones por Pagar a Corto Plazo	\$ 28,189.76
Ingresos por Clasificar	\$ 45,689.20
Proveedores por Pagar a Corto Plazo	\$ 7,305,671.68
Otras Cuentas por Pagar a Corto Plazo	\$ 269,014.63
Suma PASIVO CIRCULANTE	\$ 1,648,465.27

• **Servicios Personales por Pagar a Corto Plazo**

El importe de esta cuenta esta constituido principalmente por: Aportaciones de Seguridad Social (patronal), mismas que se pagan en los meses de octubre y noviembre; Prima Vacacional, cuyo importe se paga en diciembre; Aguinaldo cuyo importe se pagará en el mes de noviembre.

• **Retenciones por Pagar a Corto Plazo**

El importe de esta cuenta esta constituido principalmente por: Retenciones de ISR por Sueldos y Salarios, Herencias por Arrendamiento, Ingreso que se pagan en el mes de octubre; retenciones derivadas de aportaciones de seguridad social (Trabajadores) mismas que se pagan en los meses de octubre y noviembre.

• **Ingresos por Clasificar a Corto Plazo**

Representa los recursos depositados de **ENTE/INSTITUTO**, pendientes de clasificar según los conceptos del Criterio por Rubro de Ingresos.

• **Proveedores por Pagar a Corto Plazo**

Representa los adeudos con proveedores devueltos de operaciones de **ENTE/INSTITUTO**, con vencimiento menor o igual a doce meses.

• **Pasivo No Circulante**

Destacan entre las principales partidas del Pasivo No Circulante las siguientes:


Concepto	2019
Provisión para Contingencias a Largo Plazo	\$.00
Suma de Pasivos a Largo Plazo	\$ -

ii) **NOTAS AL ESTADO DE ACTIVIDADES**

Ingresos de Gestión

- De los rubros de impuestos, contribuciones de mejoras, derechos, productos, aprovechamientos, participaciones y aportaciones, y transferencias, subsidios, otras ayudas y asignaciones, se informarán los montos totales de cada clase (vercer nivel del Clasificador por Rubro de Ingresos), así como de cualquier característica significativa.
- Se informará, de manera agrupada, el tipo, monto y naturaleza de la cuenta de otros ingresos, asimismo se informará de sus características significativas.

Concepto	Importe
Fondo de Aportaciones para el Fortalecimiento de los Municipios	\$ 31,667,428.66
Fondo para la Infraestructura Social Municipal	\$ 57,741,427.84
Subtotal Aportaciones	\$ 89,408,856.50
	\$.00
	\$.00
	\$.00



ESTADO DE YUCATÁN
 SECRETARÍA DE ECONOMÍA
 DIRECCIÓN DE FINANZAS
 MUNICIPAL
 TIZIMÍN
 H. Ayuntamiento 2018-2021
 Calle, Avila y Jimenez

MUNICIPIO DE TIZIMÍN
ESTADO DE YUCATÁN
NOTAS A LOS ESTADOS FINANCIEROS

Subtotal Capacitación y Consultoría	\$	-	\$	-
Subtotal Venta de Publicaciones	\$	-	\$	-
Subtotal Otros	\$	-	\$	-
Derivados de Productos Financieros	\$	-	\$	-
Subtotal Productos Financieros	\$	-	\$	89,408,854.50
Suma	\$	-	\$	89,408,854.50

Gastos y Otras Pérdidas:

1. Explicar aquellas cuentas de gastos de funcionamiento, transferencias, subsidios y otras ayudas, participaciones y aportaciones, otros gastos y pérdidas extraordinarias, así como los ingresos y gastos extraordinarios, que en lo individual representen el 10% o más del total de los gastos.

Concepto	Importe
GASTOS DE FUNCIONAMIENTO	\$ 118,470,232.28
TRANSFERENCIAS, ASIGNACIONES, SUBSIDIOS Y OTRAS AYUDAS	\$ 28,117,862.89
PARTICIPACIONES Y APORTACIONES	\$.00
INTERESES, COMISIONES Y OTROS GASTOS DE LA DEUDA PÚBLICA	\$.00
OTROS GASTOS Y PÉRDIDAS EXTRAORDINARIAS	\$ 1,171,413.54
Suma de GASTOS Y OTRAS PÉRDIDAS	\$ 144,759,508.71

A su vez se presentan aquellos rubros que en forma individual representan el 8.0% o más del total de los gastos:

Concepto	Importe	%
REMUNERACIONES AL PERSONAL DE CARÁCTER PERMANENTE	\$ 39,337,838.69	27%
SERVICIOS PROFESIONALES, CIENTÍFICOS Y TÉCNICOS Y OTROS SERVICIOS	\$ 1,097,417.83	1%
SEGURIDAD SOCIAL	\$ 252,923.05	0%

III) NOTAS AL ESTADO DE VARIACIÓN EN LA HACIENDA PÚBLICA

1. Se informará de manera agrupada, acerca de las modificaciones al patrimonio contribuido por tipo, naturaleza y monto.
2. Se informará de manera agrupada, acerca del monto y procedencia de los recursos que modifican el patrimonio generado.

En el periodo que se informa no hubo variaciones al Patrimonio Contribuido

En el periodo que se informa el patrimonio generado, procede de la recepción de las aportaciones ordinarias tanto por dependencias gubernamentales como por dependencias federales, estatales y municipales.

IV) NOTAS AL ESTADO DE FLUJOS DE EFECTIVO
Efectivo y equivalentes

1. El análisis de los saldos inicial y final que figuran en la última parte del Estado de Flujo de Efectivo en la cuenta de efectivo y equivalentes es como sigue:

Concepto	2019	2018
Bancos/Cajonería	16,002,282.91	\$ 5,401,220.22
Bancos/Dependencias y Otros	\$.00	\$.00
Inversiones Temporales (Hasta 3 meses)	0.00	\$.00
Fondos con Afectación Específica	0.00	\$.00
Depósitos de Fondos de Terceros en Garantía	\$.00	\$.00
Total de Efectivo y Equivalentes	\$ 16,002,282.91	\$ 5,401,220.22

2. Detallar las adquisiciones de bienes muebles e inmuebles con su monto global y, en su caso, el porcentaje de estas adquisiciones que fueron realizadas mediante subsidios de capital del sector central. Adicionalmente, revelar el importe de los pagos que durante el periodo se hicieron por la compra de los elementos citados.
3. Conciliación de los Flujos de Efectivo Netos de las Actividades de Operación y la cuenta de Ahorro/Desahorro antes de Rubros Extraordinarios.

	2019	2018
Ahorro/Desahorro antes de rubros		
Movimientos de partidas (o rubros) que no		
Depreciación		
Amortización		
Incrementos en las provisiones		
Incremento en inversiones producido por revaluación		
Ganancia/pérdida en venta de propiedad, planta y equipo		
Incremento en cuentas por cobrar		
Partidas extraordinarias		

Las cuentas que aparecen en el cuadro anterior no son exhaustivas y tienen como finalidad ejemplificar el formato que se sugiere para elaborar la nota.

V) CONCILIACIÓN ENTRE LOS INGRESOS PRESUPUESTARIOS Y CONTABLES, ASÍ COMO ENTRE LOS EGRESOS PRESUPUESTARIOS Y LOS GASTOS CONTABLES

La conciliación se presentará atendiendo a lo dispuesto por el Acuerdo por el que se emite el formato de conciliación entre los ingresos presupuestarios y contables, así como entre los egresos presupuestarios y los gastos contables.




 PRESIDENCIA, DIRECCIÓN DE FINANZAS
 Y PARTICIPACIONES DEL GOBIERNO DEL ESTADO DE YUCATÁN
 SECRETARÍA DE ADMINISTRACIÓN Y PRESUPUESTO
 TIZIMÍN, YUCATÁN, MÉXICO




 TIZIMÍN
 Ayuntamiento 2018-2021
 Calle Felipe Y. Jarama

MUNICIPIO DE TIZIMIN
ESTADO DE YUCATÁN
NOTAS A LOS ESTADOS FINANCIEROS
b) NOTAS DE MEMORIA (CUENTAS DE ORDEN)

Las cuentas de orden se utilizan para registrar movimientos de valores que no afectan o modifican el balance del ente contable, sin embargo, su incorporación en libros es necesaria con fines de recordatorio contable, de control y en general sobre los aspectos administrativos, o bien, para consignar sus derechos o responsabilidades contingentes que puedan, o no, presentarse en el futuro.

Las cuentas que se manejan para efectos de estas Notas son las siguientes:

Cuentas de Orden Contables y Presupuestarias:

Contables:

- Valores
- Emisión de obligaciones
- Avales y garantías
- Juicios
- Contratos para Inversión Mediante Proyectos para Prestación de Servicios (PPS) y Similares
- Bienes comisionados o en comodato

Concepto	Importe
VALORES	\$.00
EMISION DE OBLIGACIONES	\$.00
AVALES Y GARANTIAS	\$.00
JUICIOS	\$.00
INVERSION MEDIANTE PROYECTOS PARA PRESTACION DE SERVICIOS (I	\$.00
BIENES EN COMISIONADOS O EN COMODATO	\$.00
	\$.00
Suma CUENTAS DE ORDEN CONTABLES	\$.

Presupuestarias:

- Cuentas de ingresos
- Cuentas de egresos

Se informará, de manera agrupada, en las Notas a los Estados Financieros las cuentas de orden contables y cuentas de orden presupuestario:

1. Los valores en custodia de instrumentos prestados a tomadores de mercado e instrumentos de crédito recibidos en garantía de los tomadores de mercado u otros.
2. Por tipo de emisión de instrumento: monto, tasa y vencimiento.
3. Los contratos firmados de construcciones por tipo de contrato.

c) NOTAS DE GESTIÓN ADMINISTRATIVA

1. Introducción

Los Estados Financieros de los entes públicos, proveen de información financiera a los principales usuarios de la misma, al Congreso y a los ciudadanos.

El objetivo del presente documento es la revelación del contexto y de los aspectos económicos-financieros más relevantes que influyeron en las decisiones del periodo, y que deberán ser considerados en la elaboración de los estados financieros para la mayor comprensión de los mismos y sus particularidades.

De esta manera, se informa y explica la respuesta del gobierno a las condiciones relacionadas con la información financiera de cada periodo de gestión, además, de exponer aquellas políticas que podrían afectar la toma de decisiones en periodos posteriores.

2. Panorama Económico y Financiero

Se informará sobre las principales condiciones económico-financieras bajo las cuales el ente público estuvo operando, y las cuales influyeron en la toma de decisiones de la administración, tanto a nivel local como federal.

3. Autorización e Historia

Se informará sobre:

- a) Fecha de creación del ente.
- b) Principales cambios en su estructura.

4. Organización y Objeto Social

Se informará sobre:

- a) Objeto social.
- b) Principal actividad.
- c) Ejercicio fiscal.
- d) Régimen jurídico.
- e) Consideraciones fiscales del ente: revelar el tipo de contribuciones que esté obligado a pagar o retenir.
- f) Estructura organizacional básica.
- g) Fideicomisos, mandatos y anlidos de los cuales es fideicomisario o fideicomisario.




PRESIDENCIA MUNICIPAL

Tizimin
 16 de septiembre del 2018-2019
 Código Federal de Claves

DIRECCION DE FINANZAS Y TESORERIA

Tizimin
 16 de septiembre del 2018-2019
 Código Federal de Claves

12. Calificaciones otorgadas

Informar, tanto del ente público como cualquier transacción realizada, que haya sido sujeta a una calificación crediticia.

13. Proceso de Mejora

Se informará de:

- a) Principales Políticas de control interno.
- b) Medidas de desempeño financiero, metas y alcance.

14. Información por Segmentos

Cuando se considere necesario se podrá revelar la información financiera de manera segmentada debido a la diversidad de las actividades y operaciones que realizan los entes públicos, ya que la misma proporcióna información acerca de las diferentes actividades operativas en las cuales participa, de los productos o servicios que maneja, de los diferentes áreas geográficas, de los grupos homogéneos con el objetivo de entender el desempeño del ente, evaluar mejor los riesgos y beneficios del mismo, y entenderlo como un todo y sus partes integrantes.

Consecuentemente, esta información contribuye al análisis más preciso de la situación financiera, grados y fuentes de riesgo y crecimiento potencial de negocio.

15. Eventos Posteriores al Cierre

El ente público informará el efecto en sus estados financieros de aquellos hechos ocurridos en el periodo posterior al que informa, que proporcionan mayor evidencia sobre eventos que le afectan económicamente y que no se conocían a la fecha de cierre.

16. Partes Relacionadas

Se debe establecer por escrito que no existen partes relacionadas que pudieran ejercer influencia significativa sobre la toma de decisiones financieras y operativas.

17. Responsabilidad Sobre la Presentación Razonable de la Información Contable

La información Contable debería estar firmada en cada página de la misma e incluir al final la siguiente leyenda: "Bajo protesta de decir verdad declaramos que los Estados Financieros y sus notas, son razonablemente correctos y son responsabilidad del emisor". Lo anterior, no será aplicable para la información contable consolidada.

"Bajo protesta de decir verdad declaramos que los Estados Financieros y sus notas, son razonablemente correctos y son responsabilidad del emisor".



PRESIDENCIA MUNICIPAL
Tizimin
H. Ayuntamiento 2018-2021
Calle Felipe de Jesús

DIRECCIÓN DE FINANZAS Y TESORERÍA
Tizimin
H. Ayuntamiento 2018-2021
Calle Felipe de Jesús

MUNICIPIO DE TIZIMÍN

ESTADO DE YUCATAN

Reporte Analítico del Activo

Del 01/ago./2019 al 31/ago./2019

Fecha y hora de Impresión 06/sep./2019 10:00 p. m.

Cuenta Contable		Saldo Inicial	Cargos del periodo	Abonos del periodo	Saldo Final	Flujo del Periodo
1000	ACTIVO	\$66,456,203.20	\$65,220,918.61	\$72,722,161.79	\$58,954,960.02	-\$7,501,243.18
1100	ACTIVO CIRCULANTE	\$24,945,101.12	\$61,682,779.17	\$64,454,014.66	\$22,173,865.63	-\$2,771,235.49
1110	Efectivo y Equivalentes	\$22,614,702.41	\$32,231,937.03	\$38,844,356.53	\$16,002,282.91	-\$6,612,419.50
1112	Bancos/Tesorería	\$20,264,702.41	\$32,231,937.03	\$36,494,356.53	\$16,002,282.91	-\$4,262,419.50
1114	Inversiones Temporales (Hasta 3 meses)	\$2,350,000.00	\$0.00	\$2,350,000.00	\$0.00	-\$2,350,000.00
1120	Derechos a Recibir Efectivo o Equivalentes	\$618,032.89	\$24,795,596.18	\$24,580,461.55	\$833,167.52	\$215,134.63
1122	Cuentas por Cobrar a Corto Plazo	\$0.00	\$21,669,119.14	\$21,669,119.14	\$0.00	\$0.00
1123	Deudores Diversos por Cobrar a Corto Plazo	\$597,832.81	\$449,993.74	\$239,325.79	\$808,500.76	\$210,667.95
1124	Ingresos por Recuperar a Corto Plazo	\$0.00	\$2,669,983.30	\$2,669,983.30	\$0.00	\$0.00
1126	Préstamos Otorgados a Corto Plazo	\$20,200.08	\$6,500.00	\$2,033.32	\$24,666.76	\$4,466.68
1130	Derechos a Recibir Bienes o Servicios	\$1,712,365.82	\$4,655,245.96	\$1,029,196.58	\$5,338,415.20	\$3,626,049.38
1134	Anticipo a Contratistas por Obras Públicas a Corto Plazo	\$1,712,365.82	\$4,655,245.96	\$1,029,196.58	\$5,338,415.20	\$3,626,049.38
1200	ACTIVO NO CIRCULANTE	\$41,511,102.08	\$3,538,139.44	\$8,268,147.13	\$36,781,094.39	-\$4,730,007.69
1230	Bienes Inmuebles, Infraestructura y Construcciones en Proceso	\$29,911,894.46	\$3,430,655.20	\$8,125,445.97	\$25,217,103.69	-\$4,694,790.77
1231	Terrenos	\$18,954,864.40	\$0.00	\$0.00	\$18,954,864.40	\$0.00
1233	Edificios no Habitacionales	\$1,022,372.23	\$0.00	\$0.00	\$1,022,372.23	\$0.00
1235	Construcciones en Proceso en Bienes de Dominio Público	\$9,934,657.83	\$3,430,655.20	\$8,125,445.97	\$5,239,867.06	-\$4,694,790.77
1240	Bienes Muebles	\$49,410,182.64	\$107,484.24	\$0.00	\$49,517,666.88	\$107,484.24
1241	Mobiliario y Equipo de Administración	\$24,734,672.34	\$23,964.24	\$0.00	\$24,758,636.58	\$23,964.24
1242	Mobiliario y Equipo Educacional y Recreativo	\$2,103,998.76	\$0.00	\$0.00	\$2,103,998.76	\$0.00
1243	Equipo e Instrumental Médico y de Laboratorio	\$1,771,495.18	\$0.00	\$0.00	\$1,771,495.18	\$0.00
1244	VEHÍCULOS Y EQUIPO DE TRANSPORTANCIA MUNICIPAL	\$14,277,060.59	\$0.00	\$0.00	\$14,277,060.59	\$0.00
1246	Maquinaria, Otros Equipos y Herramientas	\$6,502,955.77	\$83,520.00	\$0.00	\$6,586,475.77	\$83,520.00
1248	Activos Biológicos	\$20,000.00	\$0.00	\$0.00	\$20,000.00	\$0.00
1250	Activos Intangibles	\$240,120.00	\$0.00	\$0.00	\$240,120.00	\$0.00
1251	Software	\$240,120.00	\$0.00	\$0.00	\$240,120.00	\$0.00
1260	Depreciación, Deterioro y Amortización Acumulada de Bienes	-\$38,051,095.02	\$0.00	\$142,701.16	-\$38,193,796.18	-\$142,701.16
1263	Depreciación Acumulada de Bienes Muebles	-\$38,051,095.02	\$0.00	\$142,701.16	-\$38,193,796.18	-\$142,701.16




 DIRECCIÓN DE FINANZAS Y TESORERÍA

MUNICIPIO DE TIZIMÍN
ESTADO DE YUCATAN
Reporte Analítico del Activo
Del 01/ago./2019 al 31/ago./2019

Cuenta Contable	Saldo Inicial	Cargos del periodo	Abonos del periodo	Saldo Final	Flujo del Periodo
-----------------	---------------	--------------------	--------------------	-------------	-------------------

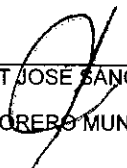
"Bajo protesta de decir verdad declaramos que los Estados Financieros y sus notas, son razonablemente correctos y son responsabilidad del emisor".



 ING. MARIO ALBERTO GONZALEZ GONZALEZ
 PRESIDENTE MUNICIPAL



 PTI. REYES GASPAS AGUINAGA MEDINA
 SECRETARIO MUNICIPAL



 C.P. HELBERT JOSÉ SANCHEZ POLANCO
 TESORERO MUNICIPAL



MUNICIPIO DE TIZIMÍN
ESTADO DE YUCATAN
Estado Analítico de Ingresos
Del 01/ene./2019 Al 31/ago./2019

Fecha y hora de Impresión | 06/sep./2019 09:59 p. m.

Rubros de los Ingresos

Ingreso

Rubros de los Ingresos	Ingreso					Diferencia (6=5-1)
	Estimado (1)	Ampliaciones / (Reducciones) (2)	Modificado (3=1+2)	Devengados (4)	Recaudado (5)	
IMPUESTOS	\$5,859,000.00	\$0.00	\$5,859,000.00	\$5,535,022.44	\$5,535,022.44	-323,977.56
CUOTAS Y APORTACIONES DE SEGURIDAD SOCIAL	\$0.00	\$0.00	\$0.00	\$0.00	\$0.00	0.00
CONTRIBUCIONES DE MEJORAS	\$0.00	\$0.00	\$0.00	\$0.00	\$0.00	0.00
DERECHOS	\$12,833,000.00	\$0.00	\$12,833,000.00	\$12,175,571.44	\$12,175,571.44	-657,428.56
PRODUCTOS	\$90,000.00	\$0.00	\$90,000.00	\$56,038.61	\$56,038.61	-33,961.39
APROVECHAMIENTOS	\$7,029,200.00	\$0.00	\$7,029,200.00	\$4,355,197.18	\$4,355,197.18	-2,674,002.82
INGRESOS POR VENTA DE BIENES, PRESTACIÓN DE SERVICIOS	\$0.00	\$0.00	\$0.00	-\$0.57	-\$0.57	-0.57
PARTICIPACIONES, APORTACIONES, CONVENIOS, INCENTIVOS Y TRANSFERENCIAS, ASIGNACIONES, SUBSIDIOS Y SUBVENCIONES	\$256,854,910.00	\$12,896,190.00	\$269,751,100.00	\$164,277,167.65	\$164,277,167.65	-92,577,742.35
INGRESOS DERIVADOS DE FINANCIAMIENTOS	\$0.00	\$0.00	\$0.00	\$0.00	\$0.00	0.00
Total	\$282,666,110.00	\$12,896,190.00	\$295,562,300.00	\$186,398,996.75	\$186,398,996.75	
Ingresos Excedentes						-96,267,113.25

Estado Analítico de Ingresos por Fuente de Financiamiento

Ingreso

Ingresos del Poder Ejecutivo Federal o Estatal y de los Municipios

Estado Analítico de Ingresos por Fuente de Financiamiento	Ingreso					Diferencia (6=5-1)
	Estimado (1)	Ampliaciones / (Reducciones) (2)	Modificado (3=1+2)	Devengados (4)	Recaudado (5)	
IMPUESTOS	\$5,859,000.00	\$0.00	\$5,859,000.00	\$5,535,022.44	\$5,535,022.44	-323,977.56
CUOTAS Y APORTACIONES DE SEGURIDAD SOCIAL	\$0.00	\$0.00	\$0.00	\$0.00	\$0.00	0.00
CONTRIBUCIONES DE MEJORAS	\$0.00	\$0.00	\$0.00	\$0.00	\$0.00	0.00
DERECHOS	\$12,833,000.00	\$0.00	\$12,833,000.00	\$12,175,571.44	\$12,175,571.44	-657,428.56
PRODUCTOS	\$90,000.00	\$0.00	\$90,000.00	\$56,038.61	\$56,038.61	-33,961.39
APROVECHAMIENTOS	\$7,029,200.00	\$0.00	\$7,029,200.00	\$4,355,197.18	\$4,355,197.18	-2,674,002.82
PARTICIPACIONES, APORTACIONES, CONVENIOS, INCENTIVOS Y TRANSFERENCIAS, ASIGNACIONES, SUBSIDIOS Y SUBVENCIONES	\$256,854,910.00	\$12,896,190.00	\$269,751,100.00	\$164,277,167.65	\$164,277,167.65	-92,577,742.35
INGRESOS DERIVADOS DE FINANCIAMIENTOS	\$0.00	\$0.00	\$0.00	\$0.00	\$0.00	0.00

Ingresos de los Entes Públicos de los Poderes Legislativo y Judicial, de los Órganos Autónomos y del Sector Paraestatal o Paramunicipal como de las Empresas Productivas del Estado

CUOTAS Y APORTACIONES DE SEGURIDAD SOCIAL	\$0.00	\$0.00	\$0.00	\$0.00	\$0.00	0.00
PRODUCTOS	\$0.00	\$0.00	\$0.00	\$0.00	\$0.00	0.00
INGRESOS POR VENTA DE BIENES, PRESTACIÓN DE SERVICIOS	\$0.00	\$0.00	\$0.00	-\$0.57	-\$0.57	-0.57
TRANSFERENCIAS, ASIGNACIONES, SUBSIDIOS Y SUBVENCIONES	\$0.00	\$0.00	\$0.00	\$0.00	\$0.00	0.00

Ingresos Derivados de Financiamiento

INGRESOS DERIVADOS DE FINANCIAMIENTOS	\$0.00	\$0.00	\$0.00	\$0.00	\$0.00	0.00
Total	\$282,666,110.00	\$12,896,190.00	\$295,562,300.00	\$186,398,996.75	\$186,398,996.75	

Ingresos Excedentes

-96,267,113.25



Usu: Sup

Rep: rptEstadoPresupuestoIngresosRB_CP_2019

MUNICIPIO DE TIZIMÍN
ESTADO DE YUCATAN
Estado Analítico de Ingresos
Del 01/ene./2019 Al 31/ago./2019

Fecha y hora de Impresión | 06/sep./2019
09:59 p. m.

ING. MARIO ALBERTO GONZALEZ GONZALEZ
PRESIDENTE MUNICIPAL

PTI. REYES GASPAR AGUINAGA MEDINA
SECRETARIO MUNICIPAL

C.P. HELBERT JOSÉ SANCHEZ POLANCO
TESORERO MUNICIPAL



MUNICIPIO DE TIZIMÍN
ESTADO DE YUCATÁN
 Estado Analítico del Ejercicio Presupuesto de Egresos
 Clasificación Administrativa
 Del 01/ene./2019 Al 31/ago./2019

Fecha y 06/sep./2019
 hora de Impresión 09:58 p. m.

Concepto	Egresos					Subejercicio 6 = (3 - 4)
	Aprobado 1	Ampliaciones / (Reducciones) 2	Modificado 3=(1+2)	Devengado 4	Pagado 5	
100 Municipio						
101 Cabildo	\$8,531,818.00	\$0.00	\$8,531,818.00	\$6,203,496.80	\$6,203,496.80	\$2,328,321.20
102 Presidencia	\$34,880,767.00	\$58,800.00	\$34,939,567.00	\$28,520,748.96	\$28,272,080.52	\$6,418,818.04
103 Secretaría del Ayuntamiento	\$776,800.00	\$0.00	\$776,800.00	\$473,293.75	\$473,293.75	\$303,506.25
104 Seguridad Pública y Tránsito	\$59,762,910.00	-\$5,544,074.00	\$54,218,836.00	\$34,754,034.81	\$34,739,053.40	\$19,464,801.19
105 Finanzas y Tesorería	\$22,764,480.00	\$0.00	\$22,764,480.00	\$11,004,699.92	\$10,643,343.01	\$11,759,780.08
106 Obras Públicas y Desarrollo Urbano	\$91,091,612.00	\$16,096,214.00	\$107,186,826.00	\$45,389,420.22	\$45,352,956.71	\$61,797,405.78
107 Desarrollo Social, Hábitat, Vivienda, Salud y Bienestar	\$4,276,293.00	-\$213,000.00	\$4,063,293.00	\$2,027,261.53	\$2,027,261.53	\$2,036,031.47
108 Protección Civil	\$1,900,857.00	-\$540,000.00	\$1,360,857.00	\$622,652.92	\$622,306.92	\$738,204.08
109 Educación, Cultura, Deporte y Turismo	\$7,756,128.00	-\$1,516,020.00	\$6,240,108.00	\$3,390,979.63	\$3,385,802.63	\$2,849,128.37
110 Desarrollo Agropecuario	\$2,924,950.00	-\$80,000.00	\$2,844,950.00	\$978,773.62	\$978,773.62	\$1,866,176.38
111 Transporte	\$515,676.00	\$0.00	\$515,676.00	\$296,106.20	\$296,106.20	\$219,569.80
112 Jurídico	\$587,279.00	\$0.00	\$587,279.00	\$206,403.12	\$206,403.12	\$380,875.88
113 DIF Municipal	\$6,583,124.00	\$0.00	\$6,583,124.00	\$4,464,974.75	\$4,309,861.75	\$2,118,149.25
114 Comunicación Social, Protocolo, Logística y Tecnificación de S	\$678,574.00	\$0.00	\$678,574.00	\$248,933.32	\$248,933.32	\$429,640.68
115 Catastro	\$680,044.00	\$0.00	\$680,044.00	\$308,439.52	\$308,439.52	\$371,604.48
116 Acceso a la Información	\$191,103.00	\$0.00	\$191,103.00	\$64,551.82	\$64,551.82	\$126,551.18
117 Agua Potable, Drenaje y Alcantarillado	\$8,271,614.00	\$384,270.00	\$8,655,884.00	\$5,992,433.60	\$5,886,119.59	\$2,663,450.40
118 Servicios Públicos, Mercado y Zoológico	\$25,183,697.00	\$4,251,000.00	\$29,434,697.00	\$19,363,721.67	\$18,963,169.11	\$10,070,975.33
119 Feria Anual	\$5,308,384.00	\$0.00	\$5,308,384.00	\$3,376,362.50	\$3,376,362.50	\$1,932,021.50
Municipio	\$282,666,110.00	\$12,896,190.00	\$295,562,300.00	\$167,687,288.66	\$166,358,315.82	\$127,875,011.34
Total Final	\$282,666,110.00	\$12,896,190.00	\$295,562,300.00	\$167,687,288.66	\$166,358,315.82	\$127,875,011.34


 PRESIDENCIA MUNICIPAL
Tizimín
 H. Ayuntamiento 2018-2021
 Sabes lo que a pasado


 DIRECCION DE FINANZAS Y TESORERIA
Tizimín
 H. Ayuntamiento 2018-2021
 Sabes lo que a pasado



Usr: Sup...
Tizimín
H. Ayuntamiento 2018-2021

Rep: rptEstadoPresupuestoEgresos_UA3

MUNICIPIO DE TIZIMÍN ESTADO DE YUCATAN

Estado Analítico del Ejercicio Presupuesto de Egresos

Clasificación Administrativa

Del 01/ene./2019 Al 31/ago./2019

Fecha y 06/sep./2019

hora de Impresión 09:58 p. m.

Concepto	Egresos					Subejercicio 6 = (3 - 4)
	Aprobado 1	Ampliaciones / (Reducciones) 2	Modificado 3=(1+2)	Devengado 4	Pagado 5	

ING. MARIO ALBERTO GONZALEZ GONZALEZ

PRESIDENTE MUNICIPAL

PTI. REYES GASPAR AGUINAGA MEDINA

SECRETARIO MUNICIPAL

C.P. HELBERT JOSÉ SANCHEZ POLANCO

TESORERO MUNICIPAL



PRESIDENCIA
MUNICIPAL



DIRECCIÓN DE FINANZAS
Y TESORERÍA





Usr: Sup

Rep: rptEstadoPresupuestoEgresos_CP_CTO

**MUNICIPIO DE TIZIMÍN
ESTADO DE YUCATAN**

**Estado Analítico del Ejercicio Presupuesto de Egresos
Clasificación por Objeto del Gasto (Capítulo y Concepto)
Del 01/ene./2019 Al 31/ago./2019**

Fecha y 06/sep./2019

hora de Impresión 09:58 p. m.

Concepto	Egresos					Subejercicio 6 = (3 - 4)
	Aprobado 1	Ampliaciones / (Reducciones) 2	Modificado 3=(1+2)	Devengado 4	Pagado 5	
SERVICIOS PERSONALES	\$92,857,070.00	-\$1,900,950.00	\$90,956,120.00	\$55,010,936.56	\$55,010,936.56	\$35,945,183.44
REMUNERACIONES AL PERSONAL DE CARÁCTER PERMANEN	\$62,838,331.00	-\$1,940,000.00	\$60,898,331.00	\$39,337,838.59	\$39,337,838.59	\$21,560,492.41
REMUNERACION DE CARÁCTER EVENTUAL	\$13,337,600.00	-\$13,327.00	\$13,324,273.00	\$9,424,482.00	\$9,424,482.00	\$3,899,791.00
REMUNERACIONES ADICIONALES Y ESPECIALES	\$11,953,139.00	\$44,877.00	\$11,998,016.00	\$2,466,395.17	\$2,466,395.17	\$9,531,620.83
SEGURIDAD SOCIAL	\$402,000.00	\$0.00	\$402,000.00	\$252,923.05	\$252,923.05	\$149,076.95
OTRAS PRESTACIONES SOCIALES Y ECONÓMICAS	\$4,326,000.00	\$7,500.00	\$4,333,500.00	\$3,529,297.75	\$3,529,297.75	\$804,202.25
MATERIALES Y SUMINISTROS	\$53,076,683.00	-\$3,485,099.18	\$49,591,583.82	\$31,532,105.46	\$30,464,998.76	\$18,059,478.36
MATERIALES DE ADMINISTRACIÓN, EMISIÓN DE DOCUMENTO	\$3,977,110.00	-\$125,000.00	\$3,852,110.00	\$2,149,674.02	\$2,104,250.82	\$1,702,435.98
ALIMENTOS Y UTENSILIOS	\$4,539,974.00	-\$510,000.00	\$4,029,974.00	\$2,698,619.20	\$2,600,766.00	\$1,331,354.80
MATERIALES Y ARTÍCULOS DE CONSTRUCCIÓN Y DE REPAR.	\$18,719,899.00	\$1,096,227.44	\$19,816,126.44	\$12,790,926.12	\$12,348,096.31	\$7,025,200.32
PRODUCTOS QUÍMICOS, FARMACÉUTICOS Y DE LABORATOR	\$3,882,000.00	-\$23,200.00	\$3,858,800.00	\$3,165,620.34	\$2,975,772.79	\$693,179.66
COMBUSTIBLES, LUBRICANTES Y ADITIVOS	\$15,758,100.00	-\$7,958.00	\$15,750,142.00	\$9,820,639.82	\$9,555,121.06	\$5,929,502.18
VESTUARIO, BLANCOS, PRENDAS DE PROTECCIÓN Y ARTÍCULO	\$4,955,200.00	-\$4,050,000.00	\$905,200.00	\$459,912.17	\$442,360.44	\$445,287.83
MATERIALES Y SUMINISTROS PARA SEGURIDAD	\$15,000.00	\$0.00	\$15,000.00	\$0.00	\$0.00	\$15,000.00
HERRAMIENTAS, REFACCIONES Y ACCESORIOS MENORES	\$1,229,400.00	\$134,831.38	\$1,364,231.38	\$446,713.79	\$438,631.34	\$917,517.59
SERVICIOS GENERALES	\$44,170,857.00	\$946,260.26	\$45,117,117.26	\$31,927,190.26	\$31,688,625.72	\$13,189,927.00
SERVICIOS BÁSICOS	\$12,356,810.00	\$6,564,696.00	\$18,921,506.00	\$13,748,271.14	\$13,722,671.13	\$5,173,234.86
SERVICIOS DE ARRENDAMIENTO	\$2,198,000.00	\$623,034.96	\$2,821,034.96	\$2,713,525.24	\$2,713,525.24	\$107,509.72
SERVICIOS PROFESIONALES, CIENTÍFICOS, TÉCNICOS Y OTRO	\$8,238,200.00	-\$6,174,500.00	\$2,061,700.00	\$1,097,417.83	\$1,050,407.23	\$964,282.17
SERVICIOS FINANCIEROS, BANCARIOS Y COMERCIALES	\$1,018,200.00	\$425,042.00	\$1,443,242.00	\$843,456.56	\$838,938.00	\$599,785.44
SERVICIOS DE INSTALACIÓN, REPARACIÓN, MANTENIMIENTO	\$7,440,771.00	\$1,045,017.30	\$8,485,788.30	\$5,573,271.91	\$5,503,629.66	\$2,912,516.39
SERVICIOS DE COMUNICACIÓN SOCIAL Y PUBLICIDAD	\$2,253,543.00	-\$243,000.00	\$2,010,543.00	\$1,389,893.88	\$1,315,268.76	\$620,649.12
SERVICIOS DE TRASLADO Y VIÁTICOS	\$688,203.00	-\$80,000.00	\$608,203.00	\$169,008.81	\$169,008.81	\$439,194.19

ING. MARIÓ ALBERTO GONZALEZ GONZALEZ
PRESIDENTE MUNICIPAL

PTI. REYES GASPAR ALCUINAGA MEDINA
SECRETARIO MUNICIPAL

C.P. HELBERT JOSE SANCHEZ POLANCO
TESORERO MUNICIPAL



PRESIDENCIA MUNICIPAL



DIRECCION DE FINANZAS Y TESORERIA





Usr: Super

Rep: rptEstadoPresupuestoEgresos_CP_CTO

MUNICIPIO DE TIZIMÍN ESTADO DE YUCATÁN

Estado Analítico del Ejercicio Presupuesto de Egresos Clasificación por Objeto del Gasto (Capítulo y Concepto) Del 01/ene./2019 Al 31/ago./2019

Fecha y 06/sep./2019

hora de Impresión 09:58 p. m.

Concepto	Egresos					Subejercicio 6 = (3 - 4)
	Aprobado 1	Ampliaciones / (Reducciones) 2	Modificado 3=(1+2)	Devengado 4	Pagado 5	
SERVICIOS OFICIALES	\$6,565,956.00	-\$764,030.00	\$5,801,926.00	\$4,991,412.51	\$4,974,244.51	\$810,513.49
OTROS SERVICIOS GENERALES	\$3,413,174.00	-\$450,000.00	\$2,963,174.00	\$1,400,932.38	\$1,400,932.38	\$1,562,241.62
TRANSFERENCIAS, ASIGNACIONES, SUBSIDIOS Y OT	\$6,411,500.00	\$19,857,457.20	\$26,268,957.20	\$25,117,862.89	\$25,094,561.29	\$1,151,094.31
TRANSFERENCIAS AL RESTO DEL SECTOR PÚBLICO	\$0.00	\$19,960,000.00	\$19,960,000.00	\$19,960,000.00	\$19,960,000.00	\$0.00
AYUDAS SOCIALES	\$6,411,500.00	-\$102,542.80	\$6,308,957.20	\$5,157,862.89	\$5,134,561.29	\$1,151,094.31
BIENES MUEBLES, INMUEBLES E INTANGIBLES	\$600,000.00	\$998,257.72	\$1,598,257.72	\$1,598,256.92	\$1,598,256.92	\$0.80
MOBILIARIO Y EQUIPO DE ADMINISTRACIÓN	\$0.00	\$101,707.84	\$101,707.84	\$101,707.04	\$101,707.04	\$0.80
MOBILIARIO Y EQUIPO EDUCACIONAL Y RECREATIVO	\$0.00	\$326,240.86	\$326,240.86	\$326,240.86	\$326,240.86	\$0.00
VEHÍCULOS Y EQUIPO DE TRANSPORTE	\$0.00	\$1,000,000.00	\$1,000,000.00	\$1,000,000.00	\$1,000,000.00	\$0.00
MAQUINARIA, OTROS EQUIPOS Y HERRAMIENTAS	\$600,000.00	-\$429,690.98	\$170,309.02	\$170,309.02	\$170,309.02	\$0.00
INVERSIÓN PÚBLICA	\$85,550,000.00	-\$3,519,736.00	\$82,030,264.00	\$22,500,936.57	\$22,500,936.57	\$59,529,327.43
OBRA PÚBLICA EN BIENES DE DOMINIO PÚBLICO	\$85,550,000.00	-\$3,519,736.00	\$82,030,264.00	\$22,500,936.57	\$22,500,936.57	\$59,529,327.43
Total del Gasto	\$282,666,110.00	\$12,896,190.00	\$295,562,300.00	\$167,687,288.66	\$166,358,315.82	\$127,875,011.34

ING. MARIO ALBERTO GONZALEZ GONZALEZ
PRESIDENTE MUNICIPAL



PRESIDENCIA MUNICIPAL



Tizimin
H. Ayuntamiento 2018-2021
Cada día es un día



DIRECCIÓN DE FINANZAS Y TESORERÍA



Tizimin
H. Ayuntamiento 2018-2021
Cada día es un día


PTI. REYES GASPAR AGUINAGA MEDINA
SECRETARIO MUNICIPAL

C.P. HELBERT JOSÉ SÁNCHEZ POLANCO
TESORERO MUNICIPAL

MUNICIPIO DE TIZIMÍN
ESTADO DE YUCATAN
 Estado Analítico del Ejercicio Presupuesto de Egresos
 Clasificación Funcional (Finalidad y Función)
 Del 01/ene./2019 Al 31/ago./2019

Fecha y hora de Impresión | 06/sep./2019 | 09:58 p. m.

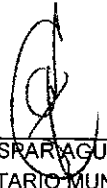
Concepto	Egresos					Subejercicio 6 = (3 - 4)
	Aprobado 1	Ampliaciones / (Reducciones) 2	Modificado 3=(1+2)	Devengado 4	Pagado 5	
GOBIERNO	\$136,063,016.00	-\$6,025,274.00	\$130,037,742.00	\$85,783,617.44	\$85,158,264.68	\$44,254,124.56
LEGISLACIÓN	\$44,189,385.00	\$58,800.00	\$44,248,185.00	\$35,197,539.51	\$34,948,871.07	\$9,050,645.49
COORDINACIÓN DE LA POLÍTICA DE GOBIERNO	\$587,279.00	\$0.00	\$587,279.00	\$206,403.12	\$206,403.12	\$380,875.88
ASUNTOS FINANCIEROS Y HACENDARIOS	\$28,072,864.00	\$0.00	\$28,072,864.00	\$14,381,062.42	\$14,019,705.51	\$13,691,801.58
ASUNTOS DE ORDEN PÚBLICO Y DE SEGURIDAD INTERIOR	\$61,863,767.00	-\$6,084,074.00	\$55,779,693.00	\$35,376,687.73	\$35,361,360.32	\$20,203,005.27
OTROS SERVICIOS GENERALES	\$1,549,721.00	\$0.00	\$1,549,721.00	\$621,924.66	\$621,924.66	\$927,796.34
DESARROLLO SOCIAL	\$143,162,468.00	\$19,001,464.00	\$162,163,932.00	\$80,628,791.40	\$79,925,171.32	\$81,535,140.60
VIVIENDA Y SERVICIOS A LA COMUNIDAD	\$128,823,216.00	\$9,153,875.13	\$137,977,091.13	\$72,772,837.02	\$72,229,506.94	\$65,204,254.11
EDUCACIÓN	\$7,756,128.00	\$9,847,588.87	\$17,603,716.87	\$3,390,979.63	\$3,385,802.63	\$14,212,737.24
PROTECCIÓN SOCIAL	\$6,583,124.00	\$0.00	\$6,583,124.00	\$4,464,974.75	\$4,309,861.75	\$2,118,149.25
DESARROLLO ECONÓMICO	\$3,440,626.00	-\$80,000.00	\$3,360,626.00	\$1,274,879.82	\$1,274,879.82	\$2,085,746.18
AGROPECUARIA, SILVICULTURA, PESCA Y CAZA	\$2,924,950.00	-\$80,000.00	\$2,844,950.00	\$978,773.62	\$978,773.62	\$1,866,176.38
TRANSPORTE	\$515,676.00	\$0.00	\$515,676.00	\$296,106.20	\$296,106.20	\$219,569.80
Gasto	\$282,666,110.00	\$12,896,190.00	\$295,562,300.00	\$167,687,288.66	\$166,358,315.82	\$127,875,011.34


 ING. MARIO ALBERTO GONZALEZ GONZALEZ
 PRESIDENTE MUNICIPAL




 C.P. HELBERT JOSE SANCHEZ POLANCO
 TESORERO MUNICIPAL




 PTI. REYES GASRARA GUINAGA MEDINA
 SECRETARIO MUNICIPAL




DIRECCIÓN DE FINANZAS
 Y TESORERÍA
Tizimín
 H. Ayuntamiento 2016-2021
 Cada día es un paso

MUNICIPIO DE TIZIMÍN
ESTADO DE YUCATÁN
Gasto por Categoría Programática
Del 01/ene./2019 Al 31/ago./2019

Concepto	Egresos					Subejercicio 6 = (3 - 4)
	Aprobado 1	Ampliaciones / (Reducciones) 2	Modificado 3=(1+2)	Devengado 4	Pagado 5	
Programas						
Subsidios: Sector Social y Privado o Entidades Fed						
Sujetos a Reglas de Operación	\$22,000,000.00	-\$2,000,000.00	\$20,000,000.00	\$0.00	\$0.00	\$20,000,000.00
Subsidios: Sector Social y Privado o Entidades Federativa	\$22,000,000.00	-\$2,000,000.00	\$20,000,000.00	\$0.00	\$0.00	\$20,000,000.00
Desempeño de las Funciones						
Prestación de Servicios Públicos	\$37,139,167.00	\$4,095,270.00	\$41,234,437.00	\$26,789,757.03	\$26,282,544.46	\$14,444,679.97
Planeación, seguimiento y evaluación de políticas públicas	\$4,276,293.00	-\$213,000.00	\$4,063,293.00	\$2,027,261.53	\$2,027,261.53	\$2,036,031.47
Promoción y fomento	\$16,222,690.00	-\$1,941,070.00	\$14,281,620.00	\$7,298,236.90	\$7,256,596.39	\$6,983,383.10
Desempeño de las Funciones	\$57,638,150.00	\$1,941,200.00	\$59,579,350.00	\$36,115,255.46	\$35,566,402.38	\$23,464,094.54
Administrativos y de Apoyo						
Apoyo a la función pública y al mejoramiento de la gestión	\$79,715,050.00	\$58,800.00	\$79,773,850.00	\$54,357,061.82	\$53,591,923.47	\$25,416,788.18
Administrativos y de Apoyo	\$79,715,050.00	\$58,800.00	\$79,773,850.00	\$54,357,061.82	\$53,591,923.47	\$25,416,788.18
Programas de Gasto Federalizado						
Gasto Federalizado	\$123,312,910.00	\$12,896,190.00	\$136,209,100.00	\$77,214,971.38	\$77,199,989.97	\$58,994,128.62
Programas de Gasto Federalizado	\$123,312,910.00	\$12,896,190.00	\$136,209,100.00	\$77,214,971.38	\$77,199,989.97	\$58,994,128.62
Total del Gasto	\$282,666,110.00	\$12,896,190.00	\$295,562,300.00	\$167,687,288.66	\$166,358,315.82	\$127,875,011.34


 ING. MARIO ALBERTO GONZALEZ GONZALEZ
 PRESIDENTE MUNICIPAL


 PTI. REYES GASPAR AGUINAGA MEDINA
 SECRETARIO MUNICIPAL


 C.P. HELBERT JOSÉ SANCHEZ POLANCO
 TESORERO MUNICIPAL




MUNICIPIO DE TIZIMÍN
ESTADO DE YUCATÁN
Indicadores de Postura Fiscal
del 01/ene./2019 al 31/ago./2019

Fecha y hora de Impresión | 06/sep/2019 | 09:55 p. m.

Concepto	Estimado	Devengado	Pagado
I. Ingresos Presupuestarios (I=1+2)			
1. Ingresos del Gobierno de la Entidad Federativa	\$282,666,110.00	\$186,398,996.75	\$186,398,996.75
2. Ingresos del Sector Paraestatal	\$0.00	\$0.00	\$0.00
II. Egresos Presupuestarios (II=3+4)			
3. Egresos del Gobierno de la Entidad Federativa	\$282,666,110.00	\$167,687,288.66	\$166,358,315.82
4. Egresos del Sector Paraestatal	\$0.00	\$0.00	\$0.00
III. Balance Presupuestario (Superávit o Déficit) (III = I - II)	\$0.00	\$18,711,708.09	\$20,040,680.93

Concepto	Estimado	Devengado	Pagado
III. Balance Presupuestario (Superávit o Déficit)	\$0.00	\$18,711,708.09	\$20,040,680.93
IV. Intereses, Comisiones y Gastos de la Deuda	\$0.00	\$0.00	\$0.00
V. Balance Primario (Superávit o Déficit) (V= III - IV)	\$0.00	\$18,711,708.09	\$20,040,680.93

Concepto	Estimado	Devengado	Pagado
A. Financiamiento	\$0.00	\$0.00	\$0.00
B. Amortización de la deuda	\$0.00	\$0.00	\$0.00
C. Endeudamiento ó desendeudamiento (C = A - B)	\$0.00	\$0.00	\$0.00


 ING. MARIO ALBERTO GONZALEZ GONZALEZ
 PRESIDENTE MUNICIPAL

C.P. HELBERT JOSE RANQUEZ POLANCO
 TESORERO MUNICIPAL


 PRESIDENCIA MUNICIPAL



 DIRECCION DE FINANZAS Y TESORERIA







 PTL. REYES GASPAR A. GUINAGA MEDINA
 SECRETARIO MUNICIPAL

MUNICIPIO DE TIZIMÍN
ESTADO DE YUCATAN
Estado Analítico de la Deuda y Otros Pasivos
Del 01/ago./2019 Al 31/ago./2019

Fecha y hora de Impresión | 06/sep./2019
 09:55 p. m.

Denominación de las Deudas	Moneda de Contratación	Institución o País Acreedor	Saldo Inicial del Periodo	Saldo Final del Periodo
DEUDA PÚBLICA				
Corto Plazo				
Deuda Interna				
Instituciones de Crédito	Peso	México	\$0.00	\$0.00
Títulos y Valores	Peso	México	\$0.00	\$0.00
Arrendamientos Financieros	Peso	México	\$0.00	\$0.00
Deuda Externa				
Organismos Financieros Internacionales	Peso	México	\$0.00	\$0.00
Deuda Bilateral	Peso	México	\$0.00	\$0.00
Títulos y Valores	Peso	México	\$0.00	\$0.00
Arrendamientos Financieros	Peso	México	\$0.00	\$0.00
Subtotal Corto Plazo	Peso	México	\$0.00	\$0.00
Largo Plazo				
Deuda Interna				
Instituciones de Crédito	Peso	México	\$0.00	\$0.00
Títulos y Valores	Peso	México	\$0.00	\$0.00
Arrendamientos Financieros	Peso	México	\$0.00	\$0.00
Deuda Externa				
Organismos Financieros Internacionales	Peso	México	\$0.00	\$0.00
Deuda Bilateral	Peso	México	\$0.00	\$0.00
Títulos y Valores	Peso	México	\$0.00	\$0.00
Arrendamientos Financieros	Peso	México	\$0.00	\$0.00
Subtotal Largo Plazo	Peso	México	\$0.00	\$0.00
Otros Pasivos	Peso	México	\$863,122.68	\$1,671,766.87
Total Deuda y Otros Pasivos	Peso	México	\$863,122.68	\$1,671,766.87



PRESIDENCIA MUNICIPAL
DIRECCIÓN DE FINANZAS Y TESORERÍA


 H. Ayuntamiento 2018-2021



Ucr: SuperVisor
 Rep: rptEndeudamientoNeto


MUNICIPIO DE TIZIMIN
ESTADO DE YUCATAN
 Endeudamiento Neto
 Del 01/ago./2019 Al 31/ago./2019


Fecha y hora de Impresión: 06/sep./2019 09:55 p. m.



Identificación de Crédito o Instrumento	Créditos Bancarios		Endeudamiento Neto C=A-B
	Contratación/Colocación A	Amortización B	

Total Créditos Bancarios \$0.00 \$0.00 \$0.00


Otros Instrumentos de Deuda			
Total	\$0.00	\$0.00	\$0.00




 ING. MARIO ALBERTO GONZALEZ GONZALEZ
 PRESIDENTE MUNICIPAL


 C.P. HELBERT JOSE SANCHEZ POLANCO
 TESORERO MUNICIPAL

PRESIDENCIA MUNICIPAL
 DIRECCION DE FINANZAS Y TESORERIA


 P.H. REYES GASPAR AGUIRRE MEDINA
 SECRETARIO MUNICIPAL









MUNICIPIO DE TIZIMÍN
ESTADO DE YUCATÁN
 Intereses de la Deuda
 Del 01/ago./2019 Al 31/ago./2019

Identificación de Crédito o Instrumento	Créditos Bancarios	Devengado	Pagado
---	--------------------	-----------	--------

Total de Intereses de Créditos Bancarios		\$0.00	\$0.00
--	--	--------	--------

Otros Instrumentos de Deuda			
Total de Intereses de Otros Instrumentos de Deuda		\$0.00	\$0.00

<p style="text-align: center;"></p> <p style="text-align: center;">ING. MARIO ALBERTO GONZALEZ GONZALEZ PRESIDENTE MUNICIPAL</p>	<p style="text-align: center;"></p> <p style="text-align: center;">ING. REYES GASPAR AGUIRRE MEDINA SECRETARIO MUNICIPAL</p>
<p style="text-align: center;"></p> <p style="text-align: center;">PRESIDENCIA MUNICIPAL</p>	<p style="text-align: center;"></p> <p style="text-align: center;">DIRECCIÓN DE FINANZAS Y TESORERÍA</p>
<p style="text-align: center;"></p> <p style="text-align: center;">C.P. HELBERT JOSÉ SANCHEZ POLANCO TESORERO MUNICIPAL</p>	<p style="text-align: center;"></p>